

Instalace projektoru a plátna ve stupňovité posluchárně CD254



Strop je poměrně vysoko, bude potřeba asi postavit lešení. Ze stropu se dají oddělat desky, za kterými vedou kabely, ale nevím, jak přesně jsou tam připevněné.

Současný držák dataprojektoru se nejspíš bude muset vyměnit za nový.


Vzdálenost DP od plátna je asi 5,6m. Šířka plátna je nyní 290 cm, je určené pro poměr stran 4:3. Chtěli bychom ho nahradit šířkou mezi 3,65 až 3,8m a poměrem stran opět 4:3, aby přebývající dolní okraj překryl původní staré perforované plátno.

Posluchárna je stupňovitá a má rozměr asi 12 m šířka a 11 m délka. Výšku stropu u dataprojektoru nad podlahou odhaduji tak na 6m, u plátna až 10m. Nové dva kabely HDMI budou do 20 m. Chtěl bych zachovat i původní VGA (D-SUB).

Následují fotografie posluchárny. Některé fotky jsou širokoúhlé, posluchárna na nich vypadá větší, než je.









Kastle na plátno by měla mít šířku max. 4m



Pod současným plátnem je ještě původní akustické perforované plátno. To se ponechá.

